

Technical characteristics:

- Electrical supply 230 V
- Bulb: Max 1 x 42 W compact fluorescent connection E27

Assembly instructions:

- Loosen the screws **B**, adjust the position of the diffuser **H**, make sure that the bars **C** of the diffuser match the radial set **D** of the lamp body
- Block the three screws **B**


Attention:

-The warranty of the device is granted only in case of correct use according to the indications given, therefore keep the following instruction for future reference.


-The Company may not be held responsible for any damages caused by wrong use of the device not complying with the following instructions.

-Before performing any intervention on the device let it cool down and check that network supply is off.

RATING READIN KEY

	This device can be installed on normal flammable surfaces. (inflammable)
--	--

Authenticity and quality warranty:

We hereby guarantee the product's authenticity, the total quality of raw materials used therein and of workmanship. We also confirm that the product was tested and inspected in compliance with the safety regulations. Always use original spares only. The equipment is designed according to EC rules EN 60598. 

Caractéristiques Techniques

- Alimentation de réseau prévue 230V
- Ampoule Max 1 x 42 W Compact culot E27

Instructions de montage:

Places le diffuseur **H** de façon à ce que les petites tiges **C** du diffuseur se trouvent au niveau du rayon **D** du corps de la lampe

Bloquez les trois vis **B**


Attention:

-La sécurité de l'appareil est garantie seulement avec l'usage approprié des instructions suivantes, il est donc nécessaire de les conserver.


-La société ne répond pas d'éventuels dommages causés par un usage impropre ne respectant pas les instructions suivantes.

-Avant d'intervenir sur l'appareil, le laisser refroidir et vérifier que celui-ci soit hors tension.

LEGENDE DES DONNEES DE LA PLAQUETTE

	Fixture ready for mounting on normally inflammable surfaces
--	---

Attestation d'authenticité et de qualité:

On garantit l'authenticité du produit, la qualité totale des matières premières employées et de l'exécution. On confirme aussi que le produit a été soumis à des contrôles en conformité avec les règles de sécurité. Utiliser toujours uniquement des pièces de rechange originales. L'appareil est fabriqué conformément à la Réglementation européenne EN 60598. 

STATUS®

IL POTERE DELLA LUCE

ISTRUZIONI DI MONTAGGIO
E FUNZIONAMENTO

ASSEMBLING
AND OPERATING INSTRUCTIONS

ASSEMBLAGE
ET MODE D'EMPLOI

MONTAGEANLEITUNGEN
UND BETRIEB

LAG

Terra
Floor Lamp
Stanleuchte
Lampadaire

Design: Studio GeG
MADE IN ITALY

STATUS s.r.l.
via Vittorio Veneto, 23
20010 Bernate Ticino (MI) Italy

Tel 02/9759911 – Fax 02/97599130
INTERNET: <http://www.status.it>

Technische Merkmale:

- Vorgesehen Stromversorgung 230 V
- Lampe: max 1 x 42 Kompaktleuchtstofflampe Fassung E27

Montageanweisungen:

- Die Schrauben **B** abschrauben den Diffusor **H** positionieren, indem man die Stabchen **C** des Diffusor mit dem stralenkranz **D** des Leuchtenkörpers zusammenpassen last.
- Die drei Schrauben **B** block-ieren

Achtung:

- Die Sicherheit des Gerätes ist nur durch die Beachtung der nachstehenden instruktionen gewährleistet, daher ist es notwendig, folgendes zu beachten:
- Die Gesellschaft lehnt eventuelle Schäden ab, die auf eine unsachgemäße Verwendung und die Nichtbeachtung der folgenden Anweisungen zurückzuführen sind.
- Vor jeglichem Eingriff ist das Gerät abkühlen zu lassen und sicherzustellen, daß die bauseitige

Caratteristiche tecniche:

- Caratteristiche tecniche:**
- Alimentazione di rete prevista 230 V
- Lampadina: max 1 x 42W fluorescente compatta attacco E27

Istruzioni di montaggio:

- Svitare i pomelli **B** e posizionare il diffusore **H** facendo coincidere le astine **C** del diffusore con la raggiera **D** della lampada.
- Bloccare i pomelli **B**


Attenzione:

- La sicurezza dell' apparecchio è garantita solo con l'uso appropriato delle seguenti istruzioni, pertanto è necessario conservarle.
- L'azienda non risponde di eventuali danni causati da un uso improprio e non rispettoso delle seguenti istruzioni.
- Prima di intervenire sull'apparecchio lasciarlo raffreddare e accertarsi che la tensione di rete sia disinserita.

ZEICHENERKLÄRUNG DES LEISTUNGSSCHILDES	
	Apparat, der auf normal entflammare Oberflächen angebracht werden kann

LEGENDA DATI DI TARGA	
	Apparecchio adatto ad essere installato su superfici normalmente incombustibili

Ursprungs-und Qualitätsgarantie:

Wir garantieren die Authentizität des Produkts, die Qualität der verwendeten Rohstoffe und der Verarbeitung. Wir bestätigen, daß das Produkt gemäß den Sicherheitsvorschriften Prüfungen und Kontrollen unterzogen wurde. Ausschliesslich Original-Ersatzteile verwenden. Die Leuchte ist nach der EN-Norm 60598 geprüft. 

Attestazione di autenticità e qualità:

Garantiamo l'autenticità del prodotto, la totale qualità delle materie prime impiegate e delle lavorazioni eseguite. Confermiamo che il prodotto è stato sottoposto a verifiche e controlli, in aderenza alla normativa di sicurezza. Usare sempre e soltanto ricambi originali. L'apparecchio è costruito in conformità alla normativa europea EN 60598. 